


Equerre et rapporteur polyvalent «Winkelprofi®»

4 appareils en 1: mesureur d'angle, outil de traçage, niveau à eau et fausse équerre, toutes ces fonctions sur un seul outil



Rapporteur polyvalent pour toutes les mesures d'angle

Le rapporteur polyvalent vous permet de faire toutes vos mesures d'angle cou-



Etui compris

rantes rapidement et simplement. Tout est logé dans un étui en cuir synthétique très pratique avec les



Lecture de l'angle dans la fenêtre

accessoires immédiatement accessibles. Vous pourrez vraiment tout faire avec cet outil dès qu'il s'agit d'angle : angle aigu, angle obtus, angle rentrant,



Mesure d'horizontalité

angle par rapport à l'horizontalité ou la verticalité, etc. Il mesure vraiment tout. L'étui en cuir contient aussi deux rallonges pour



D'abord mesurer l'angle, puis repérer l'onglet

4 en 1: mesureur d'angle, appareil de traçage, niveau à eau et fausse équerre

le bras de mesure et un niveau à eau enfichable. Un outil véritablement complet en acier spécial inoxydable.



Les bras de mesure peuvent être allongés à 90 cm

Equerre et rapporteur polyvalent « Winkelprofi »
Réf. W455 €59,50


Rapporteur d'angle

En acier, chromé mat



Rapporteur avec plage de mesure de 0 à 180°

Format (bras x arc)	Réf.	Euro
120 x 80 mm	W912	11,90
150 x 120 mm	W915	13,90
200 x 150 mm	W920	18,80
300 x 200 mm	W930	25,00
500 x 250 mm	W950	43,00
600 x 300 mm	W960	53,00




Avec rail butée réglable. Plage de mesure 10 – 170° .

Format (bras x arc)	Réf.	Euro
150 x 100 mm	W815	16,90
300 x 150 mm	W830	22,90
400 x 200 mm	W840	30,00
500 x 250 mm	W850	48,00
600 x 300 mm	W860	58,00

Fausse équerre mesureur d'angle

pour tous les cas où les coins ne présentent pas d'angle droit.



Mesure d'un angle intérieur (bleu), l'angle est réduit automatiquement de moitié (rouge).

Un outil portable pour les mesures d'angles internes ou externes. Dans les mesures d'angle interne l'outil donne automatiquement la moitié de la valeur. Dans la plupart des cas la machine peut être réglée sur l'angle d'onglet ou la pièce peut être reprise selon l'angle d'onglet.

La fausse équerre en aluminium a 44 cm de long. Les écarts entre graduations sont de 5° entre 0 et 40 degrés, et de 2° entre 40 et 170 degrés.



Mesure d'un angle externe.

Fausse équerre mesureur d'angle
Réf. W101 €7,90

